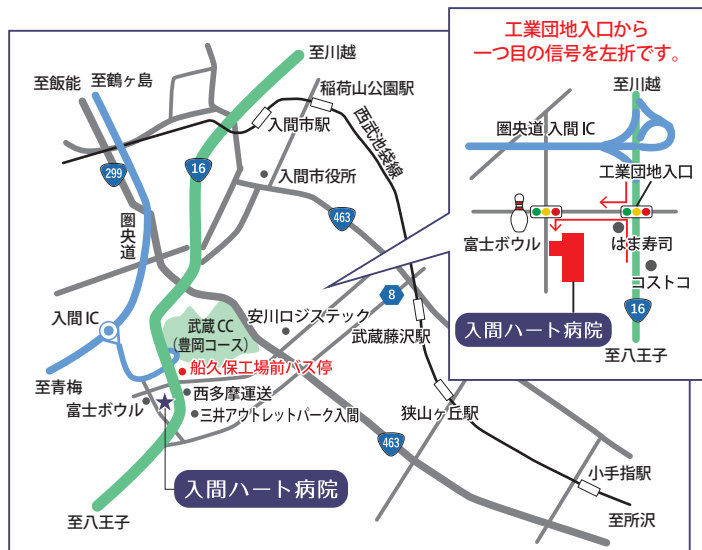
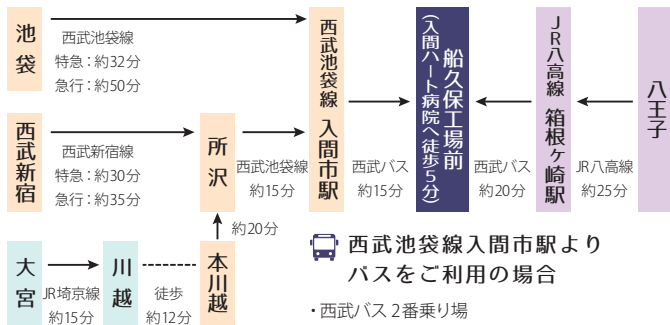


交通のご案内



電車・バスでお越しの場合



自動車でお越しの場合

国道16号線圏央道入間インター近くの「工業団地入口」交差点を、武蔵工業団地の方へ曲がってすぐ近くです。

西武池袋線入間市駅よりバスをご利用の場合

- 西武バス2番乗り場
 - 三井アウトレットパーク前行き、入間市博物館行き、二本木地藏前行き、箱根ヶ崎行きのご利用いただけます。
 - 「船久保工場前」下車徒歩5分くらいです。
 - お帰りの際は「船久保工場前」より入間市駅行きをご利用ください。
- ※工業団地經由入間市博物館行きにご乗車の際は、「船久保工場前」には停車いたしませんのでご注意ください。「工業団地入口」で下車していただければ病院至近です。



医療法人永仁会

入間ハート病院 健康管理センター

健診サービスのご案内

IRUMA HEART HOSPITAL HEALTH CARE CENTER



医療法人永仁会

入間ハート病院 健康管理センター



〒358-0026 埼玉県入間市小谷田1258-1

TEL.04-2935-0320 FAX.04-2934-3833 <https://www.eijinkai.jp/center>



早期発見・早期治療が、ライフスタイル改善の第一歩です！

日本人の平均寿命は過去最高を更新し、女性が約87歳、男性が約81歳となりました。健康意識の高まりで長寿は更に進むと思われませんが、多くの皆様の真の願いは、病気にせず生き活きと自分らしく過ごすことができる“健康長寿”の延長ではないでしょうか。

三大疾病といわれる《がん・急性心筋梗塞・脳卒中》を100%予防することはできませんが、最先端の医療機器や技術の進歩により、高機能の画像診断が可能となり、転移する前の小さな初期がんも発見できるようになりました。また、心筋梗塞や脳卒中の原因とされる動脈硬化についても、CT・MRI・超音波検査等により、血管の状態を詳細画像として目でみられる時代になりました。予防医療は日々着実に進歩しております。

永仁会は今までのPET、上下内視鏡に加え、新たに320列低被曝CT、3テスラMRI等の最先端機器を導入し、熟練技師・放射線専門医も揃えて大病院並の充実した環境を整えました。

高度な検査と正確な判定により、“早期発見・早期治療”が可能となり、早期がんの治療や高脂血症・高血圧・糖尿病等のメタボ治療、生活習慣の改善等により、皆様方の“健康長寿”の願いに貢献できるものと自負しております。

また、新たにアクティブ健診を始めました。これは40代からの運動不足により、運動機能不全が潜在化し、高齢になってから虚弱体質化するロコモティブ症候群を調べる検査です。健康診断の折に筋肉量や骨密度等のロコモチェックをされ、運動習慣の改善につなげていただければと思います。運動機能の改善には、当院の疾病予防運動施設「Medical Fitness SHAFT」もご利用いただけます。

定期的に健康診断を受けられ、予防対策・予防医療をなさった上で毎日楽しく運動されて、肉体的にも精神的にも充実した生活を送っていただければ望外の幸せです。

入間ハート病院 健康管理センター
石田 二郎

検査項目の確認

生活習慣病・がんの早期発見を中心に、
男性と女性の検査内容を変えてあるのが特徴です。
※健診の対象は18歳以上の成人の方です。

人間ドック基本検査項目

男女 共通項目

部位	検査名
問診	内科的診察
体型	一般計測・血圧測定
眼	眼底写真(左・右)
肺	胸部X-P(直接・2方向)
心臓	安静時心電図
胃	胃透視(胃内視鏡と差し替え可 ※1)
肝臓	腹部超音波検査
胆嚢	腹部超音波検査
膵臓	腹部超音波検査
腎臓	腹部超音波検査・尿検査
脾臓	腹部超音波検査
大腸	便潜血検査(2回法)
血液	血液検査・血液型(初回のみ)

男性のみ

部位	検査名
心臓	運動負荷心電図(エルゴメータ法)
泌尿器	前立腺がん腫瘍マーカー(PSA) 50歳以上

女性のみ

部位	検査名
乳房	乳房X線撮影(マンモグラフィ)
腰椎	骨密度測定(DXA法・腰椎)
血液	リウマチ因子 貧血検査

栄養相談のご案内

「生活習慣病の予防」
に視点をおき、食事を中心とした生活習慣改善のアドバイスをいたします。

- ※1 追加料金が必要です。
- ※2 バリウムを使用した胃透視検査後には行えません。
- ※3 抗血栓薬(抗凝固薬・抗血小板薬)を多剤(2~3種類)服用中の方は、胃内視鏡検査への差し替え検査はご選択いただけません。詳細はスタッフへお問い合わせください。
- ※4 当日の空き状況によりご案内できない場合がございます。事前予約がお勧めです。

◎ お子様同伴での受診は原則と遠慮いただいております。
やむを得ない場合は事前にご相談ください。

オプション検査項目 (人間ドックと同時実施に限ります)

部位	検査名
当日の申し込みで検査が可能です	
血液検査	①胃がんリスク検診 ピロリ菌感染の有無、胃粘膜の萎縮の有無。
	②腫瘍マーカーセット <男性セット> CEA・CA19-9・AFP・PSA(前立腺)・P53抗体 <女性セット> CEA・CA19-9・AFP・CA125(卵巣子宮)・P53抗体
	③慢性関節リウマチを含む膠原病セット
肺	④胸部320列低被曝CT ※2 ごく初期の小さな肺がんや病変を検出します。
腹部	⑤腹部CT検査 ※2 腹部超音波では見えにくい深部臓器の描出が可能です。
	⑥内臓脂肪測定(CT)検査 ※2 CTスキャンによって内臓脂肪の量を測定。

予約制(人間ドックご予約時に承ります)

脳	⑦オプション脳ドック ※4 ※人間ドックと同時実施に限ります。 未破裂動脈瘤の発見と無症候性脳梗塞の発見。 (3テスラMRI・MRA検査) アテローム性動脈硬化症の発見。(頸部超音波検査)
	⑧AI脳萎縮検査(脳ドック受診時) 海馬体積測定+VSRAD(早期アルツハイマー画像診断)
心臓	⑨冠動脈MRI検査 ※4 心臓血管の検査です。
胃	⑩胃内視鏡 ※1 ※3 ※4 経鼻・経口を選択できます。必要に応じて生検も行います。胃透視検査との差し替え検査です。
膵臓胆管	⑪MRI胆管膵管撮影 ※4 膵臓、胆管を検査できます。
乳房	⑫乳腺超音波検査(乳腺エコー)
子宮	⑬子宮頸部細胞診
	⑭経腔超音波検査(子宮頸部細胞診実施の方のみ)
	⑮子宮体部細胞診+経腔超音波検査 (子宮頸部細胞診実施の方のみ)
運動機能	⑯骨盤MRI検査 ※4 骨盤内臓器の断層画像を撮影し、病巣を発見します。
	⑰アクティブ健診 ※4 骨密度、筋肉量の測定、ロコモ度チェック、栄養相談。

検査料金

コース、価格に関するご注意

ご受診コースは健康保険組合、各種団体の契約により異なります。
また、健康保険組合、各種団体の契約により補助金制度が適用される場合や追加料金が生じる場合があります。実際のご負担金額については、ご加入の健康保険組合、お勤め先にお問い合わせください。

お支払いに関するご案内

現金かクレジットカード(VISA、Master、JCBのみ)でのお取り扱いとさせていただきます。



人間ドック基本料金

49,500円

検査項目に付きましては前ページを参照ください。

人間ドックオプション料金

オプション検査単独でのお申込みはできません。

当日の申し込みで検査が可能です

①胃がんリスク検診(血液検査)	5,500円
②腫瘍マーカーセット(血液検査)	6,600円
③慢性関節リウマチを含む膠原病セット(血液検査)	4,400円
④胸部320列低被曝CT	16,500円
⑤腹部骨盤CT検査 (④胸部・⑤腹部骨盤CT同時実施 30,000円)	17,600円
⑥内臓脂肪測定CT検査	3,300円

予約制(人間ドックご予約時に承ります)

⑦脳ドック(人間ドックオプション)	49,500円
⑧AI脳萎縮検査(脳ドック実施の方対象)	12,000円
⑨冠動脈MRI検査 ※5	29,700円
⑩胃内視鏡(胃透視と差し替えた場合の追加料金)	7,700円
⑪MRI胆管膵管撮影	29,700円
⑫乳腺超音波検査(乳腺エコー)	6,050円
⑬子宮頸部細胞診	5,500円
⑭経腔超音波検査(子宮頸部細胞診実施の方のみ)	3,300円
⑮子宮体部細胞診+経腔超音波検査(子宮頸部細胞診実施の方のみ)	8,800円
⑯骨盤MRI検査	33,000円
⑰アクティス健診	6,600円

※5 MRI検査となりますが、個人差により鮮明な画像が得られない場合があります。その場合はCT検査に変更させていただくことがあり、追加費用として11,000円程度加算となります。予めご了承の上お申込みください。

痛くない乳がん検診

22,000円

最新のMRIを使った新しい乳がん検診です。 **埼玉県で当院が初!**

脳ドック単独コース

60,500円

頭部MRI・頭部MRA・頸部超音波検査・血液検査・心電図

成人病検診

22,000円

検査名

・診察	・聴力検査	・尿検査	・胃部X線検査
・計測	・血圧測定	・心電図検査	・便潜血検査
・視力	・血液検査	・胸部X線検査	

法定検診

法定A・雇入時 11,000円

法定B 4,950円

法定A・雇入時 検査名

- ・既往歴および業務歴の調査
- ・自・他覚症状の有無の検査
- ・身長・体重測定・腹囲測定
- ・視力・聴力検査
- ・血圧測定
- ・尿検査
- ・胸部X線検査
- ・血液一般検査
- ・肝機能検査
- ・血中脂質検査
- ・空腹時血糖
- ・心電図検査

法定B 検査名

- ・既往歴および業務歴の調査
- ・自・他覚症状の有無の検査
- ・身長・体重測定・腹囲測定
- ・視力・聴力検査
- ・血圧測定
- ・尿検査
- ・胸部X線検査

■ 法定A

35歳・40歳以上

■ 法定B

40歳未満(35歳を除く)

栄養相談

「生活習慣病の予防」に視点を置き、食事を中心とした生活習慣改善のアドバイスをいたします。

保険診療の扱いとなる栄養相談 1,320円程度

(例：血糖値が高い、血圧が高い、コレステロールが高いなど)

保険診療の扱いにならない栄養相談 4,224円

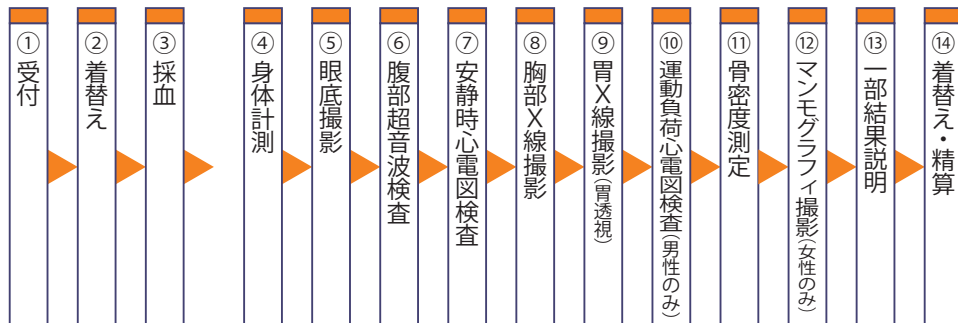
(例：血液検査に異常はないが質問がある方など)

全国健康保険協会(協会けんぽ)をはじめ、多くの健康保険組合・共済組合の指定医療機関となっております。

企業健診も行っておりますので、お問い合わせください。

検査の流れ

各種検査の順番は、当日の状況により前後いたします。



タブレット端末による
誘導支援システム、
通過管理システムを導入いたしました。

受診者様にタブレット端末をお渡しいたします。受診者様毎の申し込まれた検査項目の一覧や、次に受ける検査項目のご案内等が順次表示されますので、全体の流れをご理解いただきながら、スムーズな健診が可能となりました。



3.0テスラMRI



腹部超音波検査



骨密度測定



運動負荷心電図検査



マンモグラフィ検査

結果説明

当日の結果説明

血液等を含め当日医師より結果について説明をいたします。(一部の項目を除く)ご質問等ございましたら、お気軽にご相談ください。

専門医師による読影(ダブルチェック)

画像診断は、放射線診断医師・脳外科専門医師・乳腺専門医師が読影いたします。

結果報告書は約3週間ほどで

ご自宅にご郵送いたします。ご希望の方にはCD-ROM画像をお付けすることもできます。(有料)

結果報告書がお手元に届いてからご質問等がありましたら、お気軽にご相談ください。医師による説明を予約制にて実施しております。(有料)実施曜日・時間についてはお問い合わせください。

アフターケア

充実したフォローアップ体制

当健診センターは入間ハート病院に併設されているため、診療部門と密接な連携が行われており、健診結果に医師が関与することで健診と診療が「直結」しています。病気の発見から早期治療まで、ワンストップで医療サービスを受けることができます。

近隣の大学病院専門医師による特殊外来も充実させています。

- ・乳腺外来
- ・脳外科
- ・糖尿病外来
- ・形成外科
- ・泌尿器科
- ・皮膚科
- ・もの忘れ外来
- 等

患者様の病状により、下記提携病院へご紹介も可能です。

- ・防衛医科大学校病院
- ・埼玉医科大学病院
- ・埼玉医科大学総合医療センター
- ・埼玉医科大学国際医療センター
- ・慶應義塾大学病院
- ・埼玉メディカルセンター
- ・近隣の病院
- 等

充実したフォローアップ体制

万が一、病気が発見されたときも併設の入間ハート病院でさらに精密な検査、治療を行います。安心してご受診ください。



320列低被曝CT装置

被曝量は従来の64列CTに比べ、1/3～1/5に低減しました。心臓も高速撮影が可能。鮮明な画像が得られます。心臓の場合、1心拍のうちに撮影が完了します。

胸部CT検査

ごく初期の小さな肺がんや病変を検出します。

冠動脈CT撮影

細くなった血管を発見できます。

大腸CT撮影

ポリープや大腸がんの発見につながる検査です。



3テスラ・1.5テスラMRI装置

MRIは放射線による被曝の心配はありません。3テスラは高分解能画像が得られ、従来見えなかった微小な血管も描画できます。3テスラは同じ検査内容なら、従来の2/3以下の撮影時間です。

冠動脈MRI撮影

痛くありません。アレルギーが起こる心配もありません。

胆管膵管MRI撮影

超音波検査では見えにくい部分を描画します。

乳腺MRI検査

痛くありません。



胃・大腸内視鏡検査

人間ドックで要再検査になられた方へ、より精密な内視鏡検査を迅速に提供させていただきます。



心臓超音波検査

心臓の形態(心房・心室の大きさや壁の厚さ、弁の形など)や心臓の動きが判ります。心臓の中を動く血液の流れもみることができます。血管(冠動脈)に関してはCT・MRI検査になります。



下肢静脈超音波検査

高血圧、糖尿病、高脂血症、喫煙、肥満といった動脈硬化の危険がある方に有益な検査です。